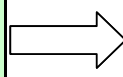


# 虻田地区 - 水道

虻田地区水量別水道料金新旧一覽表

営業用 種  
官公署・学校団体用



業務用

(円,%)

使用水量 <sup>m<sup>3</sup></sup>	現行料金		改定	増減額		増減率	
	営業用 種	団体		営業用 種	団体	営業用 種	団体
10	4,368	2,310	2,152	-2,216	-158	-50.7	-6.8
11	4,368	2,504	2,346	-2,022	-158	-46.3	-6.3
12	4,368	2,698	2,541	-1,827	-157	-41.8	-5.8
13	4,368	2,892	2,735	-1,633	-157	-37.4	-5.4
14	4,368	3,087	2,929	-1,439	-158	-32.9	-5.1
15	4,368	3,281	3,123	-1,245	-158	-28.5	-4.8
16	4,368	3,475	3,318	-1,050	-157	-24.0	-4.5
17	4,368	3,669	3,512	-856	-157	-19.6	-4.3
18	4,368	3,864	3,706	-662	-158	-15.2	-4.1
19	4,368	4,058	3,900	-468	-158	-10.7	-3.9
20	4,368	4,252	4,095	-273	-157	-6.3	-3.7
21	4,562	4,446	4,289	-273	-157	-6.0	-3.5
22	4,756	4,641	4,483	-273	-158	-5.7	-3.4
23	4,950	4,835	4,677	-273	-158	-5.5	-3.3
24	5,145	5,029	4,872	-273	-157	-5.3	-3.1
25	5,339	5,223	5,066	-273	-157	-5.1	-3.0
26	5,533	5,418	5,260	-273	-158	-4.9	-2.9
27	5,727	5,612	5,454	-273	-158	-4.8	-2.8
28	5,922	5,806	5,649	-273	-157	-4.6	-2.7
29	6,116	6,000	5,843	-273	-157	-4.5	-2.6
30	6,310	6,195	6,037	-273	-158	-4.3	-2.6
31	6,504	6,389	6,231	-273	-158	-4.2	-2.5
32	6,699	6,583	6,426	-273	-157	-4.1	-2.4
33	6,893	6,777	6,620	-273	-157	-4.0	-2.3
34	7,087	6,972	6,814	-273	-158	-3.9	-2.3
35	7,281	7,166	7,008	-273	-158	-3.7	-2.2
36	7,476	7,360	7,203	-273	-157	-3.7	-2.1
37	7,670	7,554	7,397	-273	-157	-3.6	-2.1
38	7,864	7,749	7,591	-273	-158	-3.5	-2.0
39	8,058	7,943	7,785	-273	-158	-3.4	-2.0
40	8,253	8,137	7,980	-273	-157	-3.3	-1.9
41	8,447	8,331	8,174	-273	-157	-3.2	-1.9
42	8,641	8,526	8,368	-273	-158	-3.2	-1.9
43	8,835	8,720	8,562	-273	-158	-3.1	-1.8
44	9,030	8,914	8,757	-273	-157	-3.0	-1.8
45	9,224	9,108	8,951	-273	-157	-3.0	-1.7
46	9,418	9,303	9,145	-273	-158	-2.9	-1.7
47	9,612	9,497	9,339	-273	-158	-2.8	-1.7
48	9,807	9,691	9,534	-273	-157	-2.8	-1.6
49	10,001	9,885	9,728	-273	-157	-2.7	-1.6
50	10,195	10,080	9,922	-273	-158	-2.7	-1.6
100	19,908	19,792	19,635	-273	-157	-1.4	-0.8
400	77,133	78,067	76,860	-273	-1,207	-0.4	-1.5
1000	176,883	194,617	176,610	-273	-18,007	-0.2	-9.3
3000	465,633	583,117	465,360	-273	-117,757	-0.1	-20.2

便宜上、13ミリメートル使用料により算定しています。

<以下の区分は変更がありません>

**一般家庭用**

(円)

使用水量 <sup>m<sup>3</sup></sup>	現行料金
8	1,764
9	1,958
10	2,152
11	2,346
12	2,541
13	2,735
14	2,929
15	3,123
16	3,318
17	3,512
18	3,706
19	3,900
20	4,095
21	4,289
22	4,483
23	4,677
24	4,872
25	5,066
26	5,260
27	5,454
28	5,649
29	5,843
30	6,037
31	6,231
32	6,426
33	6,620
34	6,814
35	7,008
36	7,203
37	7,397
38	7,591
39	7,785
40	7,980
41	8,174
42	8,368
43	8,562
44	8,757
45	8,951
46	9,145
47	9,339
48	9,534
49	9,728
50	9,922
51	10,116
52	10,311
53	10,505
54	10,699
55	10,893
56	11,088
57	11,282
58	11,476
59	11,670
60	11,865
61	12,059
62	12,253
63	12,447
64	12,642
65	12,836

**業務用 種**

(円)

使用水量 <sup>m<sup>3</sup></sup>	現行料金
500	99,057
600	115,332
700	131,607
800	147,882
900	164,157
1,000	180,432
1,100	196,707
1,200	212,982
1,300	229,257
1,400	245,532
1,500	261,807
1,600	278,082
1,700	294,357
1,800	310,632
1,900	326,907
2,000	343,182
2,100	359,457
2,200	375,732
2,300	392,007
2,400	408,282
2,500	424,557
2,600	440,832
2,700	457,107
2,800	473,382
2,900	489,657
3,000	505,932
3,100	522,207
3,200	538,482
3,300	554,757
3,400	571,032
3,500	587,307
3,600	603,582
3,700	619,857
3,800	636,132
3,900	652,407
4,000	668,682
4,100	684,957
4,200	701,232
4,300	717,507
4,400	733,782
4,500	750,057
4,600	766,332
4,700	782,607
4,800	798,882
4,900	815,157
5,000	831,432
6,000	878,682
7,000	925,932
8,000	973,182
9,000	1,020,432
10,000	1,067,682
11,000	1,114,932
12,000	1,162,182
13,000	1,209,432
14,000	1,256,682
15,000	1,303,932
16,000	1,351,182
17,000	1,398,432

**臨時用**

(円)

使用水量 <sup>m<sup>3</sup></sup>	現行料金
10	4,620
11	4,893
12	5,166
13	5,439
14	5,712
15	5,985
16	6,258
17	6,531
18	6,804
19	7,077
20	7,350
21	7,623
22	7,896
23	8,169
24	8,442
25	8,715
26	8,988
27	9,261
28	9,534
29	9,807
30	10,080
31	10,353
32	10,626
33	10,899
34	11,172
35	11,445
36	11,718
37	11,991
38	12,264
39	12,537
40	12,810
41	13,083
42	13,356
43	13,629
44	13,902
45	14,175
46	14,448
47	14,721
48	14,994
49	15,267
50	15,540
100	29,190
400	111,090

「業務用 種」は、収用人員が500人を超えるホテル、旅館等に適用されます。

「臨時用」は、数年以内の使用として、工事現場等に適用されます。

「臨時用」は、メーターは自前で設置します。

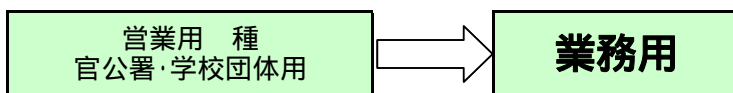
料金には、便宜上メーター使用料を含めて算定しています。

「一般家庭用」は13ミリメーターの210円、「業務用 種」は75ミリメーターの2,457円、

「臨時用」はメーター貸付がありません。

# 虻田地区 - 下水道

虻田地区水量別下水道使用料新旧一覽表



(円,%)

使用水量 <sup>m<sup>3</sup></sup>	現行使用料		改定	増減額		増減率	
	営業用種	団体		営業用種	団体	営業用種	団体
10	3,570	1,533	1,680	-1,890	147	-52.9	9.6
11	3,570	1,695	1,848	-1,722	153	-48.2	9.0
12	3,570	1,858	2,016	-1,554	158	-43.5	8.5
13	3,570	2,021	2,184	-1,386	163	-38.8	8.1
14	3,570	2,184	2,352	-1,218	168	-34.1	7.7
15	3,570	2,346	2,520	-1,050	174	-29.4	7.4
16	3,570	2,509	2,688	-882	179	-24.7	7.1
17	3,570	2,672	2,856	-714	184	-20.0	6.9
18	3,570	2,835	3,024	-546	189	-15.3	6.7
19	3,570	2,997	3,192	-378	195	-10.6	6.5
20	3,570	3,160	3,360	-210	200	-5.9	6.3
21	3,738	3,323	3,528	-210	205	-5.6	6.2
22	3,906	3,486	3,696	-210	210	-5.4	6.0
23	4,074	3,648	3,864	-210	216	-5.2	5.9
24	4,242	3,811	4,032	-210	221	-5.0	5.8
25	4,410	3,974	4,200	-210	226	-4.8	5.7
26	4,578	4,137	4,368	-210	231	-4.6	5.6
27	4,746	4,299	4,536	-210	237	-4.4	5.5
28	4,914	4,462	4,704	-210	242	-4.3	5.4
29	5,082	4,625	4,872	-210	247	-4.1	5.3
30	5,250	4,788	5,040	-210	252	-4.0	5.3
31	5,418	4,950	5,208	-210	258	-3.9	5.2
32	5,586	5,113	5,376	-210	263	-3.8	5.1
33	5,754	5,276	5,544	-210	268	-3.6	5.1
34	5,922	5,439	5,712	-210	273	-3.5	5.0
35	6,090	5,601	5,880	-210	279	-3.4	5.0
36	6,258	5,764	6,048	-210	284	-3.4	4.9
37	6,426	5,927	6,216	-210	289	-3.3	4.9
38	6,594	6,090	6,384	-210	294	-3.2	4.8
39	6,762	6,252	6,552	-210	300	-3.1	4.8
40	6,930	6,415	6,720	-210	305	-3.0	4.8
41	7,098	6,578	6,888	-210	310	-3.0	4.7
42	7,266	6,741	7,056	-210	315	-2.9	4.7
43	7,434	6,903	7,224	-210	321	-2.8	4.7
44	7,602	7,066	7,392	-210	326	-2.8	4.6
45	7,770	7,229	7,560	-210	331	-2.7	4.6
46	7,938	7,392	7,728	-210	336	-2.6	4.5
47	8,106	7,554	7,896	-210	342	-2.6	4.5
48	8,274	7,717	8,064	-210	347	-2.5	4.5
49	8,442	7,880	8,232	-210	352	-2.5	4.5
50	8,610	8,043	8,400	-210	357	-2.4	4.4
100	17,010	16,180	16,800	-210	620	-1.2	3.8
400	66,885	65,005	66,675	-210	1,670	-0.3	2.6
1000	156,660	162,655	156,450	-210	-6,205	-0.1	-3.8
3000	440,160	488,155	439,950	-210	-48,205	0.0	-9.9

<以下の区分は変更がありません>

**一般家庭用**

(円)

使用水量 <sup>m<sup>3</sup></sup>	使用料
8	1,207
9	1,370
10	1,533
11	1,695
12	1,858
13	2,021
14	2,184
15	2,346
16	2,509
17	2,672
18	2,835
19	2,997
20	3,160
21	3,323
22	3,486
23	3,648
24	3,811
25	3,974
26	4,137
27	4,299
28	4,462
29	4,625
30	4,788
31	4,950
32	5,113
33	5,276
34	5,439
35	5,601
36	5,764
37	5,927
38	6,090
39	6,252
40	6,415
41	6,578
42	6,741
43	6,903
44	7,066
45	7,229
46	7,392
47	7,554
48	7,717
49	7,880
50	8,043
51	8,205
52	8,368
53	8,531
54	8,694
55	8,856
56	9,019
57	9,182
58	9,345
59	9,507
60	9,670
61	9,833
62	9,996
63	10,158
64	10,321
65	10,484

**業務用 種**

(円)

使用水量 <sup>m<sup>3</sup></sup>	使用料
500	90,510
600	105,210
700	119,910
800	134,610
900	149,310
1,000	164,010
1,100	178,710
1,200	193,410
1,300	208,110
1,400	222,810
1,500	237,510
1,600	252,210
1,700	266,910
1,800	281,610
1,900	296,310
2,000	311,010
2,100	325,710
2,200	340,410
2,300	355,110
2,400	369,810
2,500	384,510
2,600	399,210
2,700	413,910
2,800	428,610
2,900	443,310
3,000	458,010
3,100	472,710
3,200	487,410
3,300	502,110
3,400	516,810
3,500	531,510
3,600	546,210
3,700	560,910
3,800	575,610
3,900	590,310
4,000	605,010
4,100	617,610
4,200	630,210
4,300	642,810
4,400	655,410
4,500	668,010
4,600	680,610
4,700	693,210
4,800	705,810
4,900	718,410
5,000	731,010
6,000	857,010
7,000	983,010
8,000	1,109,010
9,000	1,235,010
10,000	1,361,010
11,000	1,487,010
12,000	1,613,010
13,000	1,739,010
14,000	1,865,010
15,000	1,991,010
16,000	2,117,010
17,000	2,243,010

「業務用 種」は、収用人員が500人を超えるホテル、旅館等に適用されます。

# 温泉污水 - 虻田処理区

## 一般家庭用

(円)

使用水量 <sup>m</sup>	使用料
10	1,575
11	1,607
12	1,640
13	1,672
14	1,705
15	1,737
16	1,770
17	1,802
18	1,835
19	1,867
20	1,900
21	1,933
22	1,965
23	1,998
24	2,030
25	2,063
26	2,095
27	2,128
28	2,160
29	2,193
30	2,226
31	2,258
32	2,291
33	2,323
34	2,356
35	2,388
36	2,421
37	2,453
38	2,486
39	2,518
40	2,551
41	2,584
42	2,616
43	2,649
44	2,681
45	2,714
46	2,746
47	2,779
48	2,811
49	2,844
50	2,877
51	2,909
52	2,942
53	2,974
54	3,007
55	3,039
56	3,072
57	3,104
58	3,137
59	3,169
60	3,202
70	3,528
80	3,853
90	4,179
100	4,504
110	4,830
120	5,155
130	5,481

## 業務用

(円)

使用水量 <sup>m</sup>	使用料
1,000	18,165
1,100	19,530
1,200	20,895
1,300	22,260
1,400	23,625
1,500	24,990
1,600	26,355
1,700	27,720
1,800	29,085
1,900	30,450
2,000	31,815
2,100	32,970
2,200	34,125
2,300	35,280
2,400	36,435
2,500	37,590
2,600	38,745
2,700	39,900
2,800	41,055
2,900	42,210
3,000	43,365
3,100	44,205
3,200	45,045
3,300	45,885
3,400	46,725
3,500	47,565
3,600	48,405
3,700	49,245
3,800	50,085
3,900	50,925
4,000	51,765
4,100	52,605
4,200	53,445
4,300	54,285
4,400	55,125
4,500	55,965
4,600	56,805
4,700	57,645
4,800	58,485
4,900	59,325
5,000	60,165
5,100	60,795
5,200	61,425
5,300	62,055
5,400	62,685
5,500	63,315
5,600	63,945
5,700	64,575
5,800	65,205
5,900	65,835
6,000	66,465
6,200	67,725
6,400	68,985
6,600	70,245
6,800	71,505
7,000	72,765

## 業務用 種

(円)

使用水量 <sup>m</sup>	使用料
9,000	108,675
9,100	109,515
9,200	110,355
9,300	111,195
9,400	112,035
9,500	112,875
9,600	113,715
9,700	114,555
9,800	115,395
9,900	116,235
10,000	117,075
10,100	117,915
10,200	118,755
10,300	119,595
10,400	120,435
10,500	121,275
10,600	122,115
10,700	122,955
10,800	123,795
10,900	124,635
11,000	125,475
11,100	126,315
11,200	127,155
11,300	127,995
11,400	128,835
11,500	129,675
11,600	130,515
11,700	131,355
11,800	132,195
11,900	133,035
12,000	133,875
12,100	134,505
12,200	135,135
12,300	135,765
12,400	136,395
12,500	137,025
12,600	137,655
12,700	138,285
12,800	138,915
12,900	139,545
13,000	140,175
13,200	141,435
13,400	142,695
13,600	143,955
13,800	145,215
14,000	146,475
14,200	147,735
14,400	148,995
14,600	150,255
14,800	151,515
15,000	152,775
15,200	154,035
15,400	155,295
15,600	156,555
15,800	157,815
16,000	159,075

「業務用 種」は、収用人員が500人を超えるホテル、旅館等に適用されます。

# 虻田地区 - 上・下水道合算

虻田地区水量別水道料金・下水道使用料新旧一覧表

営業用 種

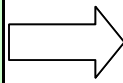
業務用

(円,%)

使用水量 m <sup>3</sup>	現行			改定後			増減額	増減率
	水道	下水道	合計	水道	下水道	合計		
10	4,368	3,570	7,938	2,152	1,680	3,832	-4,106	-51.7
11	4,368	3,570	7,938	2,346	1,848	4,194	-3,744	-47.2
12	4,368	3,570	7,938	2,541	2,016	4,557	-3,381	-42.6
13	4,368	3,570	7,938	2,735	2,184	4,919	-3,019	-38.0
14	4,368	3,570	7,938	2,929	2,352	5,281	-2,657	-33.5
15	4,368	3,570	7,938	3,123	2,520	5,643	-2,295	-28.9
16	4,368	3,570	7,938	3,318	2,688	6,006	-1,932	-24.3
17	4,368	3,570	7,938	3,512	2,856	6,368	-1,570	-19.8
18	4,368	3,570	7,938	3,706	3,024	6,730	-1,208	-15.2
19	4,368	3,570	7,938	3,900	3,192	7,092	-846	-10.7
20	4,368	3,570	7,938	4,095	3,360	7,455	-483	-6.1
21	4,562	3,738	8,300	4,289	3,528	7,817	-483	-5.8
22	4,756	3,906	8,662	4,483	3,696	8,179	-483	-5.6
23	4,950	4,074	9,024	4,677	3,864	8,541	-483	-5.4
24	5,145	4,242	9,387	4,872	4,032	8,904	-483	-5.1
25	5,339	4,410	9,749	5,066	4,200	9,266	-483	-5.0
26	5,533	4,578	10,111	5,260	4,368	9,628	-483	-4.8
27	5,727	4,746	10,473	5,454	4,536	9,990	-483	-4.6
28	5,922	4,914	10,836	5,649	4,704	10,353	-483	-4.5
29	6,116	5,082	11,198	5,843	4,872	10,715	-483	-4.3
30	6,310	5,250	11,560	6,037	5,040	11,077	-483	-4.2
31	6,504	5,418	11,922	6,231	5,208	11,439	-483	-4.1
32	6,699	5,586	12,285	6,426	5,376	11,802	-483	-3.9
33	6,893	5,754	12,647	6,620	5,544	12,164	-483	-3.8
34	7,087	5,922	13,009	6,814	5,712	12,526	-483	-3.7
35	7,281	6,090	13,371	7,008	5,880	12,888	-483	-3.6
36	7,476	6,258	13,734	7,203	6,048	13,251	-483	-3.5
37	7,670	6,426	14,096	7,397	6,216	13,613	-483	-3.4
38	7,864	6,594	14,458	7,591	6,384	13,975	-483	-3.3
39	8,058	6,762	14,820	7,785	6,552	14,337	-483	-3.3
40	8,253	6,930	15,183	7,980	6,720	14,700	-483	-3.2
41	8,447	7,098	15,545	8,174	6,888	15,062	-483	-3.1
42	8,641	7,266	15,907	8,368	7,056	15,424	-483	-3.0
43	8,835	7,434	16,269	8,562	7,224	15,786	-483	-3.0
44	9,030	7,602	16,632	8,757	7,392	16,149	-483	-2.9
45	9,224	7,770	16,994	8,951	7,560	16,511	-483	-2.8
46	9,418	7,938	17,356	9,145	7,728	16,873	-483	-2.8
47	9,612	8,106	17,718	9,339	7,896	17,235	-483	-2.7
48	9,807	8,274	18,081	9,534	8,064	17,598	-483	-2.7
49	10,001	8,442	18,443	9,728	8,232	17,960	-483	-2.6
50	10,195	8,610	18,805	9,922	8,400	18,322	-483	-2.6
100	19,908	17,010	36,918	19,635	16,800	36,435	-483	-1.3
400	77,133	66,885	144,018	76,860	66,675	143,535	-483	-0.3
1000	176,883	156,660	333,543	176,610	156,450	333,060	-483	-0.1
3000	465,633	440,160	905,793	465,360	439,950	905,310	-483	-0.1

水道料金には、便宜上メーター使用料を含めて算定しています(13ミリ 210円)。

官公署・学校団体用



業務用

(円,%)

使用水量 m <sup>3</sup>	現行			改定後			増減額	増減率
	水道	下水道	合計	水道	下水道	合計		
10	2,310	1,533	3,843	2,152	1,680	3,832	-11	-0.3
11	2,504	1,695	4,199	2,346	1,848	4,194	-5	-0.1
12	2,698	1,858	4,556	2,541	2,016	4,557	1	0.0
13	2,892	2,021	4,913	2,735	2,184	4,919	6	0.1
14	3,087	2,184	5,271	2,929	2,352	5,281	10	0.2
15	3,281	2,346	5,627	3,123	2,520	5,643	16	0.3
16	3,475	2,509	5,984	3,318	2,688	6,006	22	0.4
17	3,669	2,672	6,341	3,512	2,856	6,368	27	0.4
18	3,864	2,835	6,699	3,706	3,024	6,730	31	0.5
19	4,058	2,997	7,055	3,900	3,192	7,092	37	0.5
20	4,252	3,160	7,412	4,095	3,360	7,455	43	0.6
21	4,446	3,323	7,769	4,289	3,528	7,817	48	0.6
22	4,641	3,486	8,127	4,483	3,696	8,179	52	0.6
23	4,835	3,648	8,483	4,677	3,864	8,541	58	0.7
24	5,029	3,811	8,840	4,872	4,032	8,904	64	0.7
25	5,223	3,974	9,197	5,066	4,200	9,266	69	0.8
26	5,418	4,137	9,555	5,260	4,368	9,628	73	0.8
27	5,612	4,299	9,911	5,454	4,536	9,990	79	0.8
28	5,806	4,462	10,268	5,649	4,704	10,353	85	0.8
29	6,000	4,625	10,625	5,843	4,872	10,715	90	0.8
30	6,195	4,788	10,983	6,037	5,040	11,077	94	0.9
31	6,389	4,950	11,339	6,231	5,208	11,439	100	0.9
32	6,583	5,113	11,696	6,426	5,376	11,802	106	0.9
33	6,777	5,276	12,053	6,620	5,544	12,164	111	0.9
34	6,972	5,439	12,411	6,814	5,712	12,526	115	0.9
35	7,166	5,601	12,767	7,008	5,880	12,888	121	0.9
36	7,360	5,764	13,124	7,203	6,048	13,251	127	1.0
37	7,554	5,927	13,481	7,397	6,216	13,613	132	1.0
38	7,749	6,090	13,839	7,591	6,384	13,975	136	1.0
39	7,943	6,252	14,195	7,785	6,552	14,337	142	1.0
40	8,137	6,415	14,552	7,980	6,720	14,700	148	1.0
41	8,331	6,578	14,909	8,174	6,888	15,062	153	1.0
42	8,526	6,741	15,267	8,368	7,056	15,424	157	1.0
43	8,720	6,903	15,623	8,562	7,224	15,786	163	1.0
44	8,914	7,066	15,980	8,757	7,392	16,149	169	1.1
45	9,108	7,229	16,337	8,951	7,560	16,511	174	1.1
46	9,303	7,392	16,695	9,145	7,728	16,873	178	1.1
47	9,497	7,554	17,051	9,339	7,896	17,235	184	1.1
48	9,691	7,717	17,408	9,534	8,064	17,598	190	1.1
49	9,885	7,880	17,765	9,728	8,232	17,960	195	1.1
50	10,080	8,043	18,123	9,922	8,400	18,322	199	1.1
100	19,792	16,180	35,972	19,635	16,800	36,435	463	1.3
400	78,067	65,005	143,072	76,860	66,675	143,535	463	0.3
1000	194,617	162,655	357,272	176,610	156,450	333,060	-24,212	-6.8
3000	583,117	488,155	1,071,272	465,360	439,950	905,310	-165,962	-15.5

水道料金には、便宜上メーター使用料を含めて算定しています(13ミリ 210円)。

<以下の区分は変更がありません>

**一般家庭用**

(円)

使用水量 m <sup>3</sup>	水道	下水道	合計
8	1,764	1,207	2,971
9	1,958	1,370	3,328
10	2,152	1,533	3,685
11	2,346	1,695	4,041
12	2,541	1,858	4,399
13	2,735	2,021	4,756
14	2,929	2,184	5,113
15	3,123	2,346	5,469
16	3,318	2,509	5,827
17	3,512	2,672	6,184
18	3,706	2,835	6,541
19	3,900	2,997	6,897
20	4,095	3,160	7,255
21	4,289	3,323	7,612
22	4,483	3,486	7,969
23	4,677	3,648	8,325
24	4,872	3,811	8,683
25	5,066	3,974	9,040
26	5,260	4,137	9,397
27	5,454	4,299	9,753
28	5,649	4,462	10,111
29	5,843	4,625	10,468
30	6,037	4,788	10,825
31	6,231	4,950	11,181
32	6,426	5,113	11,539
33	6,620	5,276	11,896
34	6,814	5,439	12,253
35	7,008	5,601	12,609
36	7,203	5,764	12,967
37	7,397	5,927	13,324
38	7,591	6,090	13,681
39	7,785	6,252	14,037
40	7,980	6,415	14,395
41	8,174	6,578	14,752
42	8,368	6,741	15,109
43	8,562	6,903	15,465
44	8,757	7,066	15,823
45	8,951	7,229	16,180
46	9,145	7,392	16,537
47	9,339	7,554	16,893
48	9,534	7,717	17,251
49	9,728	7,880	17,608
50	9,922	8,043	17,965
51	10,116	8,205	18,321
52	10,311	8,368	18,679
53	10,505	8,531	19,036
54	10,699	8,694	19,393
55	10,893	8,856	19,749
56	11,088	9,019	20,107
57	11,282	9,182	20,464
58	11,476	9,345	20,821
59	11,670	9,507	21,177
60	11,865	9,670	21,535
61	12,059	9,833	21,892
62	12,253	9,996	22,249
63	12,447	10,158	22,605
64	12,642	10,321	22,963
65	12,836	10,484	23,320

**業務用 種**

(円)

使用水量 m <sup>3</sup>	水道	下水道	合計
500	99,057	90,510	189,567
600	115,332	105,210	220,542
700	115,332	119,910	235,242
800	115,332	134,610	249,942
900	115,332	149,310	264,642
1,000	115,332	164,010	279,342
1,100	115,332	178,710	294,042
1,200	115,332	193,410	308,742
1,300	115,332	208,110	323,442
1,400	115,332	222,810	338,142
1,500	115,332	237,510	352,842
1,600	115,332	252,210	367,542
1,700	115,332	266,910	382,242
1,800	115,332	281,610	396,942
1,900	115,332	296,310	411,642
2,000	115,332	311,010	426,342
2,100	127,932	325,710	453,642
2,200	140,532	340,410	480,942
2,300	153,132	355,110	508,242
2,400	165,732	369,810	535,542
2,500	178,332	384,510	562,842
2,600	190,932	399,210	590,142
2,700	203,532	413,910	617,442
2,800	216,132	428,610	644,742
2,900	228,732	443,310	672,042
3,000	241,332	458,010	699,342
3,100	253,932	472,710	726,642
3,200	266,532	487,410	753,942
3,300	279,132	502,110	781,242
3,400	291,732	516,810	808,542
3,500	304,332	531,510	835,842
3,600	316,932	546,210	863,142
3,700	329,532	560,910	890,442
3,800	342,132	575,610	917,742
3,900	354,732	590,310	945,042
4,000	367,332	605,010	972,342
4,100	376,782	617,610	994,392
4,200	386,232	630,210	1,016,442
4,300	395,682	642,810	1,038,492
4,400	405,132	655,410	1,060,542
4,500	414,582	668,010	1,082,592
4,600	424,032	680,610	1,104,642
4,700	433,482	693,210	1,126,692
4,800	442,932	705,810	1,148,742
4,900	452,382	718,410	1,170,792
5,000	461,832	731,010	1,192,842
6,000	556,332	857,010	1,413,342
7,000	650,832	983,010	1,633,842
8,000	745,332	1,109,010	1,854,342
9,000	839,832	1,235,010	2,074,842
10,000	934,332	1,361,010	2,295,342
11,000	1,028,832	1,487,010	2,515,842
12,000	1,123,332	1,613,010	2,736,342
13,000	1,217,832	1,739,010	2,956,842
14,000	1,312,332	1,865,010	3,177,342
15,000	1,406,832	1,991,010	3,397,842
16,000	1,501,332	2,117,010	3,618,342
17,000	1,595,832	2,243,010	3,838,842

「業務用 種」は、収用人員が500人を超えるホテル、旅館等に適用されます。

水道料金には、便宜上メーター使用料を含めて算定しています。

「一般家庭用」、「業務用」は13ミリメーターの210円、「業務用 種」は75ミリメーターの2,457円、